



Zentogon Pro

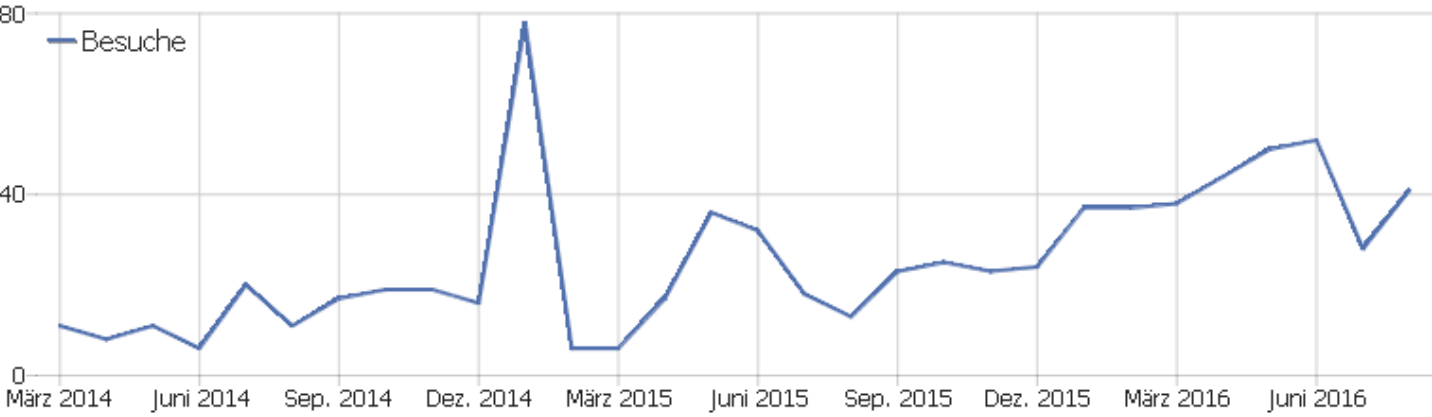
Zeitspanne: August 2016

Wöchentlicher Bericht über die zentogon-pro.com-Website

Dashboard aller Websites

Website	Besuche	Aktionen	Seitenansichten	Umsatz	Konversionen	Ecommerce Bestellungen	Produkteinnahmen
Jomaa Pharma	107	400	397	0 €	0	0	0 €
Adaptogon	49	234	198	0 €	0	0	0 €
Wohldorff	48	159	144	0 €	0	0	0 €
Wohldorff Shop	47	187	173	0 €	0	0	0 €
Zentogon Pro	41	75	73	0 €	0	0	0 €
Zentogon Pro Fachinfo	24	43	41	0 €	0	0	0 €
LSC Havelland e.V.	0	0	0	0 €	0	0	0 €

Besucherüberblick



Name	Wert
Eindeutige Besucher	37
Besuche	41
Aktionen	75
Maximale Aktionen pro Besuch	14
Aktionen pro Besuch	2
Durchschnittliche Besuchszeit (in Sekunden)	00:01:05
Absprungrate	66 %

Besuche nach Server-Zeit

Server-Zeit	Besuche	Aktionen	Aktionen pro Besuch	Durchschnittszeit auf der Website	Absprungrate	Umsatz
0 Std.	0	0	0	00:00:00	0 %	0 €
1 Std.	0	0	0	00:00:00	0 %	0 €
2 Std.	0	0	0	00:00:00	0 %	0 €
3 Std.	0	0	0	00:00:00	0 %	0 €
4 Std.	0	0	0	00:00:00	0 %	0 €
5 Std.	0	0	0	00:00:00	0 %	0 €
6 Std.	1	2	2	00:00:02	0 %	0 €
7 Std.	0	0	0	00:00:00	0 %	0 €
8 Std.	4	5	1	00:00:02	75 %	0 €
9 Std.	5	6	1	00:00:09	80 %	0 €
10 Std.	2	3	2	00:00:04	50 %	0 €
11 Std.	2	5	3	00:01:52	0 %	0 €
12 Std.	2	2	1	00:00:00	100 %	0 €
13 Std.	3	4	1	00:00:02	67 %	0 €
14 Std.	3	5	2	00:00:18	33 %	0 €
15 Std.	3	4	1	00:00:02	67 %	0 €
16 Std.	4	10	3	00:00:49	75 %	0 €
17 Std.	2	2	1	00:00:00	100 %	0 €
18 Std.	2	2	1	00:00:00	100 %	0 €
19 Std.	4	17	4	00:03:34	75 %	0 €
20 Std.	1	3	3	00:13:37	0 %	0 €
21 Std.	1	1	1	00:00:00	100 %	0 €
22 Std.	2	4	2	00:03:40	50 %	0 €
23 Std.	0	0	0	00:00:00	0 %	0 €

Besuche nach lokaler Zeit

Ortszeit	Besuche	Aktionen	Aktionen pro Besuch	Durchschnittszeit auf der Website	Absprungrate	Konversionsrate
0 Std.	0	0	0	00:00:00	0 %	0 %
1 Std.	0	0	0	00:00:00	0 %	0 %
2 Std.	0	0	0	00:00:00	0 %	0 %
3 Std.	0	0	0	00:00:00	0 %	0 %
4 Std.	0	0	0	00:00:00	0 %	0 %
5 Std.	0	0	0	00:00:00	0 %	0 %
6 Std.	2	3	2	00:00:01	50 %	0 %
7 Std.	1	1	1	00:00:00	100 %	0 %
8 Std.	4	5	1	00:00:02	75 %	0 %
9 Std.	4	5	1	00:00:11	75 %	0 %
10 Std.	2	3	2	00:00:04	50 %	0 %
11 Std.	2	5	3	00:01:52	0 %	0 %
12 Std.	2	2	1	00:00:00	100 %	0 %
13 Std.	3	4	1	00:00:02	67 %	0 %
14 Std.	3	5	2	00:00:18	33 %	0 %
15 Std.	2	3	2	00:00:03	50 %	0 %
16 Std.	4	10	3	00:00:49	75 %	0 %
17 Std.	2	2	1	00:00:00	100 %	0 %
18 Std.	3	16	5	00:04:45	67 %	0 %
19 Std.	4	6	2	00:03:24	75 %	0 %
20 Std.	0	0	0	00:00:00	0 %	0 %
21 Std.	1	1	1	00:00:00	100 %	0 %
22 Std.	2	4	2	00:03:40	50 %	0 %
23 Std.	0	0	0	00:00:00	0 %	0 %

Besuche nach Wochentagen

Wochentag	Besuche	Aktionen	Aktionen pro Besuch	Durchschnittszeit auf der Website	Absprungrate	Konversionsrate
Montag	9	18	2	00:01:53	67 %	0 %
Dienstag	5	6	1	00:00:01	80 %	0 %
Mittwoch	5	6	1	00:00:01	80 %	0 %
Donnerstag	7	11	2	00:00:33	43 %	0 %
Freitag	3	6	2	00:02:42	33 %	0 %
Samstag	7	22	3	00:02:04	71 %	0 %
Sonntag	5	6	1	00:00:09	80 %	0 %

Seiten URL

Seiten-URL	Seitenansichten	Eindeutige Seitenansichten	Durchschnitts- zeit pro Seite	Absprungrate	Ausstiegsrate	Durchschnittlich e Generierungszeit
/index	11	10	00:01:10	70 %	80 %	0,89 s
/produktinfo.html	12	10	00:00:32	38 %	50 %	0,85 s
faq-details	10	10	00:00:46	50 %	10 %	1,39 s
/inhaltsstoffe.html	7	7	00:00:10	100 %	71 %	1,04 s
news-details	5	5	00:00:01	100 %	80 %	0,7 s
/augeninnendruck.html	4	3	00:00:11	33 %	67 %	1,12 s
/curcumin.html	3	3	00:00:00	100 %	100 %	1,17 s
/faq-jeder.html	3	3	00:00:07	100 %	67 %	0,14 s
/mikronaehrstoffe.html	3	3	00:00:44	67 %	67 %	1,74 s
/symptome-der-amd.html	3	3	00:00:20	100 %	67 %	1,33 s
/symptome-des-glaukoms.html	4	3	00:00:53	50 %	100 %	0,19 s
/anwendung.html	1	1	00:00:33	0 %	0 %	0 s
/events.html	1	1	00:00:02	0 %	0 %	0,49 s
/glaukom.html	2	1	00:00:04	0 %	100 %	0,74 s
/kommentare.html	2	1	00:02:32	0 %	100 %	1,21 s
/risiken-fuer-glaukom.html	1	1	00:00:00	100 %	100 %	1,97 s
Seiten-URL nicht definiert	1	1	00:00:00	0 %	0 %	0 s

Einstiegsseiten

URL der Einstiegsseite	Eingänge	Absprünge	Absprungsrate	Durchschnittliche Generierungszeit
/index	10	7	70 %	0,89 s
/produktinfo.html	8	3	38 %	0,85 s
faq-details	2	1	50 %	1,39 s
/inhaltsstoffe.html	1	1	100 %	1,04 s
news-details	2	2	100 %	0,7 s
/augeninnendruck.html	3	1	33 %	1,12 s
/curcumin.html	3	3	100 %	1,17 s
/faq-jeder.html	2	2	100 %	0,14 s
/mikronaehrstoffe.html	3	2	67 %	1,74 s
/symptome-der-amd.html	2	2	100 %	1,33 s
/symptome-des-glaukoms.html	2	1	50 %	0,19 s
/glaukom.html	1	0	0 %	0,74 s
/risiken-fuer-glaukom.html	1	1	100 %	1,97 s

Ausstiegsseiten

URL der Ausstiegsseite	Ausstiege	Eindeutige Seitenansichten	Ausstiegsrate	Durchschnittliche Generierungszeit
/index	8	10	80 %	0,89 s
/produktinfo.html	5	10	50 %	0,85 s
faq-details	1	10	10 %	1,39 s
/inhaltsstoffe.html	5	7	71 %	1,04 s
news-details	4	5	80 %	0,7 s
/augeninnendruck.html	2	3	67 %	1,12 s
/curcumin.html	3	3	100 %	1,17 s
/faq-jeder.html	2	3	67 %	0,14 s
/mikronaehrstoffe.html	2	3	67 %	1,74 s
/symptome-der-amd.html	2	3	67 %	1,33 s
/symptome-des-glaukoms.html	3	3	100 %	0,19 s
/glaukom.html	1	1	100 %	0,74 s
/kommentare.html	1	1	100 %	1,21 s
/risiken-fuer-glaukom.html	1	1	100 %	1,97 s

Seitentitel

Seitenname	Seitenansichten	Eindeutige Seitenansichten	Durchschnitts- zeit pro Seite	Absprungrate	Ausstiegsrate	Durchschnittlich e Generierungszeit
Start	11	10	00:01:10	70 %	80 %	0,89 s
Zentogon® Pro	12	10	00:00:32	38 %	50 %	0,85 s
Inhaltsstoffe	7	7	00:00:10	100 %	71 %	1,04 s
News-Details	5	5	00:00:31	100 %	80 %	0,7 s
Augeninnendruck	4	3	00:00:11	33 %	67 %	1,12 s
Curcumin	3	3	00:00:00	100 %	100 %	1,17 s
FAQ-Details	10	3	00:00:46	50 %	33 %	1,39 s
Fragen und Antworten	3	3	00:00:07	100 %	67 %	0,14 s
Mikronährstoffe	3	3	00:00:44	67 %	67 %	1,74 s
Symptome der AMD	3	3	00:00:20	100 %	67 %	1,33 s
Symptome des Glaukoms	4	3	00:00:53	50 %	100 %	0,19 s
Anwendung	1	1	00:00:33	0 %	0 %	0 s
Glaukom	2	1	00:00:04	0 %	100 %	0,74 s
Kalender	1	1	00:00:02	0 %	0 %	0,49 s
Kommentare	2	1	00:02:32	0 %	100 %	1,21 s
Risikofaktoren für Glaukom	1	1	00:00:00	100 %	100 %	1,97 s
Seitenname nicht definiert	1	1	00:00:00	0 %	0 %	0 s

Titel der Ausstiegsseite

Titel der Ausstiegsseite	Ausstiege	Eindeutige Seitenansichten	Ausstiegsrate	Durchschnittliche Generierungszeit
Start	8	10	80 %	0,89 s
Zentogon® Pro	5	10	50 %	0,85 s
Inhaltsstoffe	5	7	71 %	1,04 s
News-Details	4	5	80 %	0,7 s
Augeninnendruck	2	3	67 %	1,12 s
Curcumin	3	3	100 %	1,17 s
FAQ-Details	1	3	33 %	1,39 s
Fragen und Antworten	2	3	67 %	0,14 s
Mikronährstoffe	2	3	67 %	1,74 s
Symptome der AMD	2	3	67 %	1,33 s
Symptome des Glaukoms	3	3	100 %	0,19 s
Glaukom	1	1	100 %	0,74 s
Kommentare	1	1	100 %	1,21 s
Risikofaktoren für Glaukom	1	1	100 %	1,97 s

Ausgehende Verweise

Angeklickte URL	Eindeutige Klicks	Klicks
shop.wohldorff.com	1	2

Downloads

Es stehen keine Daten für diesen Bericht zur Verfügung.

Verweisart

Verweisart	Besuche	Aktionen	Aktionen pro Besuch	Durchschnittszeit auf der Website	Absprungrate	Umsatz
Suchmaschinen	28	56	2	00:01:03	64 %	0 €
Direkte Zugriffe	10	13	1	00:01:23	80 %	0 €
Websites	3	6	2	00:00:18	33 %	0 €

Alle Verweise






Verweis	Besuche	Aktionen	Aktionen pro Besuch	Durchschnittszeit auf der Website	Absprungrate	Konversionsrate
Suchbegriff nicht definiert	28	56	2	00:01:03	64 %	0 %
mediziner.zentogon-pro.com	1	3	3	00:00:12	0 %	0 %
www.unbubble.eu	1	2	2	00:00:43	0 %	0 %
www.wohldorff.de	1	1	1	00:00:00	100 %	0 %

Ziele

Keine Daten für diesen Graphen.

Name	Wert
Konversionen	0
Besuche mit Konversionen	0
Umsatz	0 €
Konversionsrate	0 %

Land

Land	Besuche	Aktionen	Aktionen pro Besuch	Durchschnittszeit auf der Website	Absprungrate	Umsatz
 Deutschland	33	63	2	00:00:56	67 %	0 €
 unbekannt	3	4	1	00:00:01	67 %	0 €
 Vereinigte Staaten	3	4	1	00:00:02	67 %	0 €
 Schweden	1	3	3	00:13:37	0 %	0 €
 Schweiz	1	1	1	00:00:00	100 %	0 €

Kontinent

Kontinent	Besuche	Aktionen	Aktionen pro Besuch	Durchschnittszeit auf der Website	Absprungrate	Umsatz
Europa	35	67	2	00:01:16	66 %	0 €
Nordamerika	3	4	1	00:00:02	67 %	0 €
unbekannt	3	4	1	00:00:01	67 %	0 €

Stadt

Stadt	Besuche	Aktionen	Aktionen pro Besuch	Durchschnittszeit auf der Website	Absprungrate	Umsatz
 unbekannt	41	75	2	00:01:05	66 %	0 €

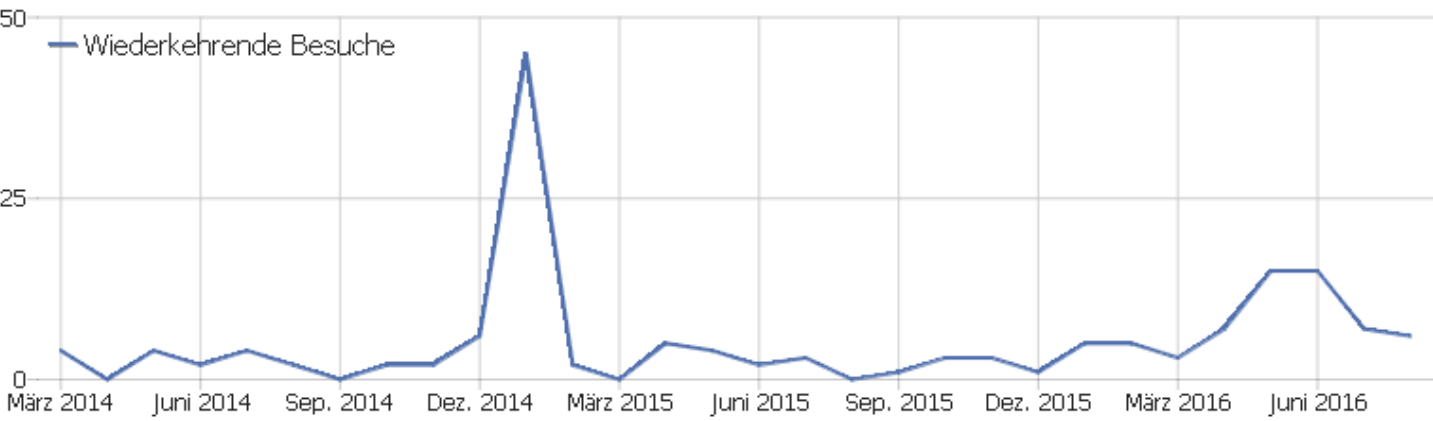
Besuchslänge

Besuchsdauer	Besuche
0-10s	33
11-30s	1
31-60s	2
1-2 Min.	0
2-4 Min.	2
4-7 Min.	0
7-10 Min.	1
10-15 Min.	2
15-30 Min.	0
30+ Min.	0

Seiten pro Besuch



Seiten pro Besuch	Besuche
1 Seite	27
2 Seiten	9
3 Seiten	3
4 Seiten	0
5 Seiten	0
6-7 Seiten	1
8-10 Seiten	0
11-14 Seiten	1
15-20 Seiten	0
21+ Seiten	0

Wiederkehrende Besuche



Name	Wert
Eindeutige wiederkehrende Besucher	4
Wiederkehrende Benutzer	0
Wiederkehrende Besuche	6
Aktionen bei wiederkehrenden Besuchen	7
Maximale Aktionen eines wiederkehrenden Besuchs	2
Absprungrate bei wiederkehrenden Besuchen	83 %
Aktionen pro wiederkehrendem Besuch	1
Durchschnittszeit von wiederkehrenden Besuchen	00:00:02












Gerätemarke

Gerätemarke	Besuche	Aktionen	Aktionen pro Besuch	Durchschnittszeit auf der Website	Absprungrate	Konversionsrate
unbekannt	34	52	2	00:00:39	68 %	0 %
 Apple	5	21	4	00:04:28	40 %	0 %
 Nokia	2	2	1	00:00:00	100 %	0 %










Gerätemodell

Gerätemodell	Besuche	Aktionen	Aktionen pro Besuch	Durchschnittszeit auf der Website	Absprungrate	Konversionsrate
unbekannt	34	52	2	00:00:39	68 %	0 %
Apple - iPhone	3	5	2	00:02:26	67 %	0 %
Apple - iPad	2	16	8	00:07:30	0 %	0 %
Nokia - Lumia 520	2	2	1	00:00:00	100 %	0 %

Betriebssystem-Versionen

Betriebssystem-Versionen	Besuche	Aktionen	Aktionen pro Besuch	Durchschnittszeit auf der Website	Absprungrate	Konversionsrate
 Windows 7	16	26	2	00:00:29	69 %	0 %
 Windows 10	7	12	2	00:01:59	57 %	0 %
 iOS 9.3	5	21	4	00:04:28	40 %	0 %
 Mac 10.11	4	5	1	00:00:02	75 %	0 %
 GNU/Linux	2	3	2	00:00:03	50 %	0 %
 Windows Phone 8.1	2	2	1	00:00:00	100 %	0 %
 Mac 10.6	1	1	1	00:00:00	100 %	0 %
 Mac 10.9	1	1	1	00:00:00	100 %	0 %
 unbekannt	1	1	1	00:00:00	100 %	0 %
 Windows 8.1	1	1	1	00:00:00	100 %	0 %
 Windows Vista	1	2	2	00:00:02	0 %	0 %

Besucher-Browser

Browser	Besuche	Aktionen	Aktionen pro Besuch	Durchschnittszeit auf der Website	Absprungrate	Konversionsrate
 Firefox	11	14	1	00:00:05	73 %	0 %
 Internet Explorer	9	18	2	00:00:46	56 %	0 %
 Safari	6	7	1	00:00:02	83 %	0 %
 Mobile Safari	5	21	4	00:04:28	40 %	0 %
 Chrome	4	8	2	00:03:27	50 %	0 %
 IE Mobile	2	2	1	00:00:00	100 %	0 %
 Microsoft Edge	2	3	2	00:00:03	50 %	0 %
 Opera	1	1	1	00:00:00	100 %	0 %
 unbekannt	1	1	1	00:00:00	100 %	0 %